

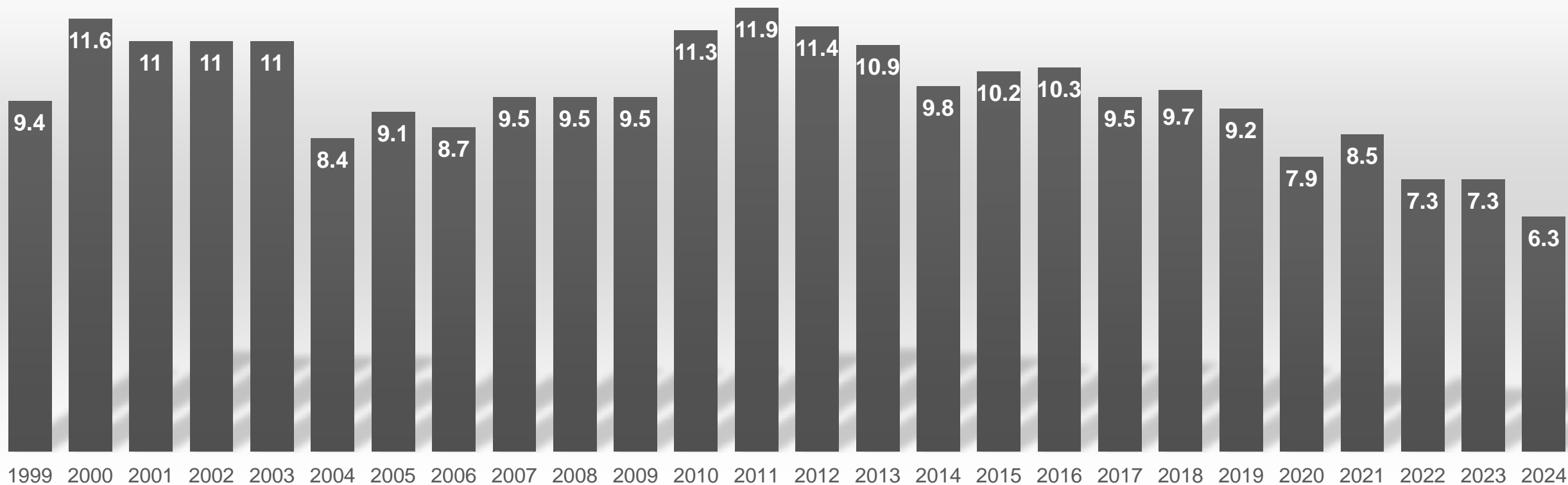
**ALCOHÓLICOS ANÓNIMOS**  
**ACTUALIZACIONES FINANCIERAS PROVISIONALES**  
**ASAMBLEAS DE ÁREA**  
**MARZO Y ABRIL DE 2024 (PRE 74 CSG)**  
**PRESENTADO POR**  
**KEVIN J PRIOR, CONTADOR PÚBLICO**  
**CUSTODIO CLASE A (NO ALCOHÓLICO) Y TESORERO**  
**JUNTA DE SERVICIOS GENERALES DE AA**  
**INFORMACIÓN DE AAGV PROPORCIONADA POR**  
**DAVID S, CUSTODO DE SERVICIOS GENERALES Y**  
**TESORERO DE LA AAGV**

# TEMAS

- 1. FONDO DE RESERVA**
- 2. PLAN DE 5 AÑOS DE AA GRAPEVINE**
- 3. PRESUPUESTOS 2024**
- 4. CONTRIBUCIONES**

# **FONDO DE RESERVA**

# COEFICIENTE DE FONDOS DE RESERVA NÚMERO DE MESES DE COBERTURA 1999 – 2024



# Traspaso del Fondo de Reserva desde 2020

	RESERVA BRUTA	RESERVA NETO
SALDO INICIAL (1/1/2020)	\$ 17,678,273	\$ 16,204,773
GANANCIAS (2020 – 2023)	676,089	676,089
REDUCCIÓN DEL PORCENTAJE DE FINANCIACIÓN DEL PASIVO POR SUSCRIPCIÓN DE AAGV (2021 – 2024)	(933,500)	0
RETIRO FINANCIERO COVID (2020)	(4,000,000)	(4,000,000)
REINVERSIÓN (2021)	250,000	250,000
COMPILACIÓN DE LA APLICACIÓN GRAPEVINE (2023)	(500,000)	(500,000)
GRAPEVINE FUNDING – FINANCIACIÓN DEL AÑO 3 DEL PLAN DE 5 AÑOS (2024)	(564,652)	(564,652)
CAPITAL DE TRABAJO – JSGAAWS (2024)	(500,000)	(500,000)
SALDO FINAL (2/1/2024)	\$ 12,106,210	\$ 11,566,210

- 1. Reducción en el porcentaje de financiación de GV: si la publicación se cerrara, solo se necesitaría alrededor del 34% de los ingresos por suscripciones no devengados para cumplir con los problemas restantes de Grapevine.**
- 2. Reducción de los déficits operativos financiados por el porcentaje de financiación de GV durante la transición a la aplicación digital**
- 3. Financiación en 2024 para las operaciones de GV en línea con el plan de 5 años de Grapevine**
- 4. \$500k para AAWS/JSG financia aumentos en el inventario de publicaciones 2022-2023 y elimina morosidad en las cuentas por pagar a proveedores**

# **¿CUÁNDO SE PUEDEN RECONSTRUIR LAS RESERVAS?**

**ENERO DE 2024 DEBERÍA SER EL FINAL DEL CICLO DE RETIROS.**

**EL AÑO 4 (2025) DEL PLAN GRAPEVINE TIENE UN FLUJO DE CAJA POSITIVO**

**AAWS/JSG ESTABLE Y PUEDE TENER FONDOS PARA REINVERTIR TAN PRONTO COMO EN EL CUARTO TRIMESTRE DE 2024**

**REPETIR NO SE ESPERAN NI SE PLANEAN RETIROS ADICIONALES**

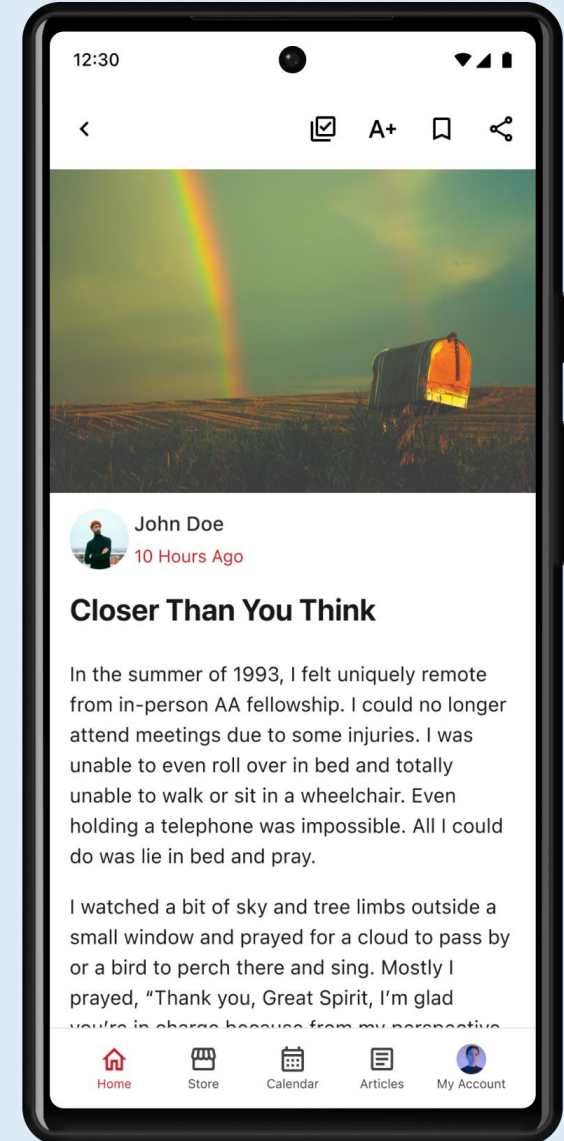
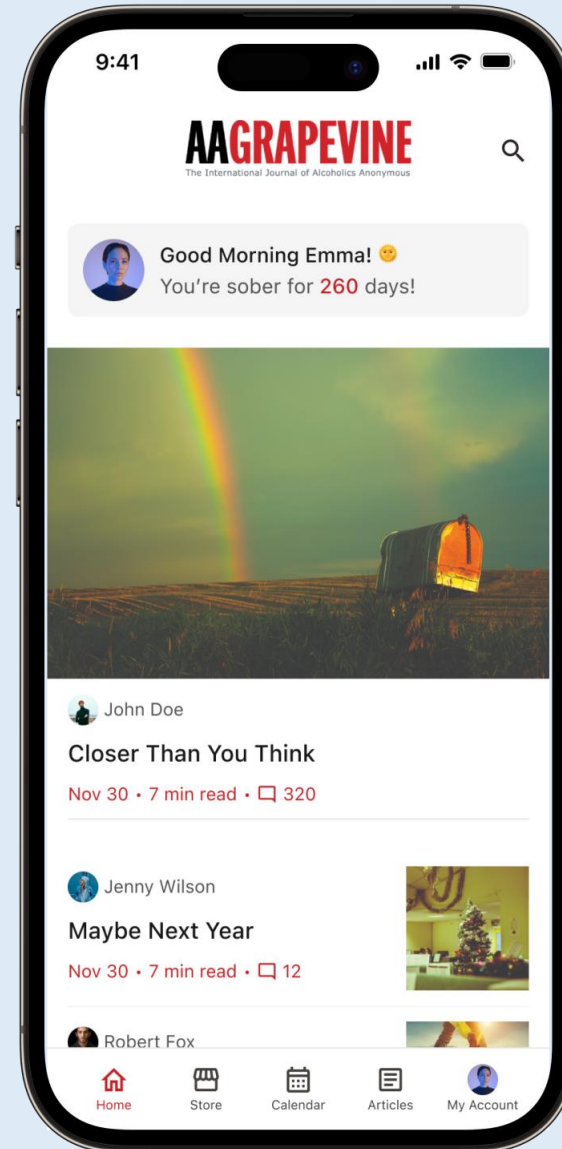
# **PLAN DE 5 AÑOS DE GRAPEVINE**



# Plan de 5 años de Grapevine App (2022-2026)


Día de Compartimiento de la Delegada del SENY

2 de marzo de 2024



# Encuentro con los lectores donde están

- Hábitos de lectura diarios de los norteamericanos
- Periódicos y revistas 11 minutos
- Teléfono inteligente más de 3 horas
- El 84% de los hogares tiene al menos un smartphone
- Una persona promedio mira su teléfono inteligente cada 5 minutos y medio.
- Ejemplo del New York Times
- Suscripciones impresas 740.000
- Suscripciones digitales 9.300.000
- *Entertainment Weekly, InStyle y Eating Well, Health and Parents* se convirtieron totalmente digitales en 2022.



# Cambiar nuestra forma de pensar, mantener la tradición

- La impresión continúa como buque insignia para los suscriptores tradicionales de Grapevine y La Viña, Correccionales, H&I, grupos y para el trabajo del 12 paso.
- Invertir nuestras finanzas, tiempo y recursos en la infraestructura y el personal para la entrega digital de contenidos y servicios.



# Éxito de AA en la entrega digital móvil

- Podcast de AA Grapevine
- 750,000+ descargas hasta la fecha
- El 92% utiliza dispositivos móviles
- En el grupo de 5% superior de todos los podcasts
- Aplicación Guía de reuniones
- Actualmente 768.500 usuarios totales
- 750.000 usuarios activos
- Instagram, Grapevine y La Viña
- Más de 13,000 seguidores



# Financiación del proyecto de la aplicación

- Efectivo del Fondo de Pasivo de Suscripción de Grapevine
- Reducción de costos:
- Inversiones de la JSG del Fondo de Reserva

## Comparación entre el presupuesto y el plan quinquenal de 2024

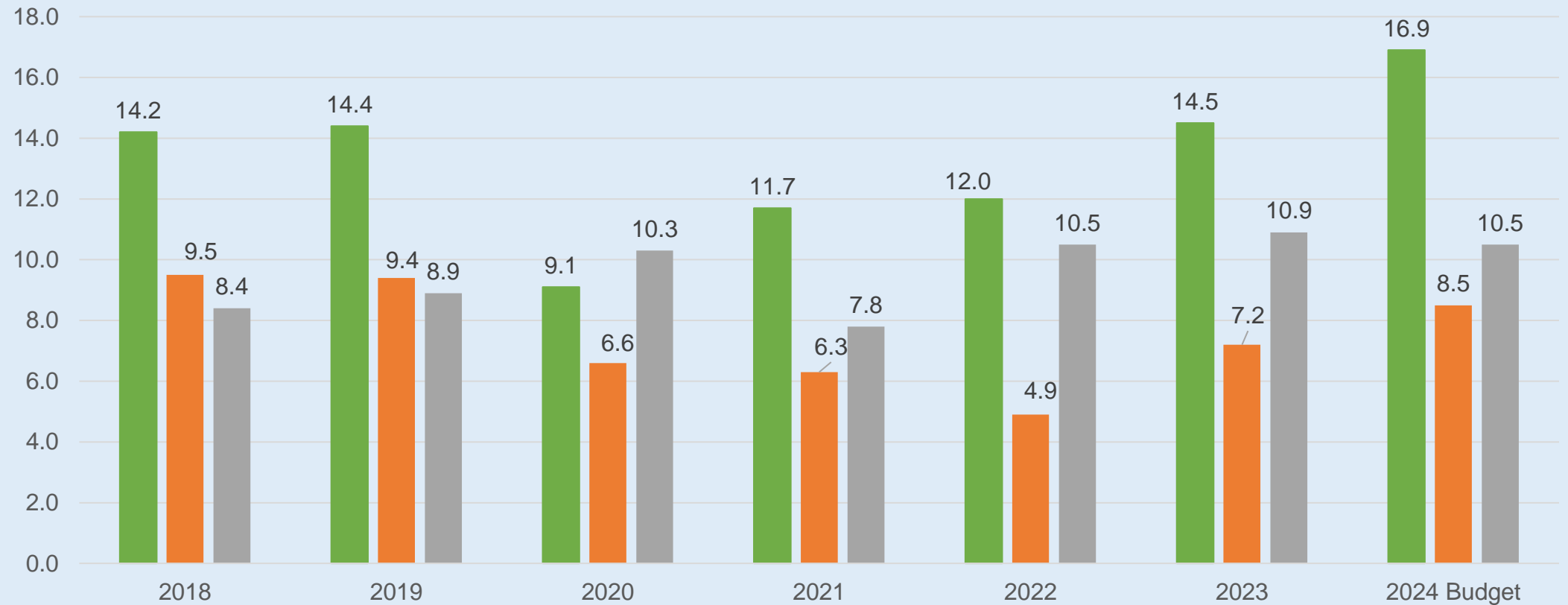
Grapevine	Presupuesto 2024	2024 Plan Quinquenal	Variación del presupuesto de 2024 frente al plan quinquenal de 2024
<b>Circulación</b>			
Revista GV (Todos los formatos)	\$51.594	\$42.500	\$9,094
GV App	\$10.069	\$28.000	\$(17,931)
Circulación total	\$61.663	\$70.500	\$(8,837)
<b>Actividad Financiera</b>			
Ingresos Totales por Suscripción	\$2,284.693	\$2,232.500	\$ 52,193
Margen Bruto	\$1,907,115	\$2,027,473	\$ (120,358)
Total Costos y Gastos	\$2,499,287	\$2,599,123	\$ (99.839)
Totales Ingresos Varios	\$ 9600	\$ 7000	\$ 2,600
<b>Ingreso (pérdida) neto</b>	<b>\$(582,572)</b>	<b>\$(567,653)</b>	<b>\$(17,919)</b>

# **PRESUPUESTOS**

## **2024**

# DISTRIBUCIÓN DE INGRESOS DE AAWS/JSG (2018 – 2024)

## (Millones de dólares)



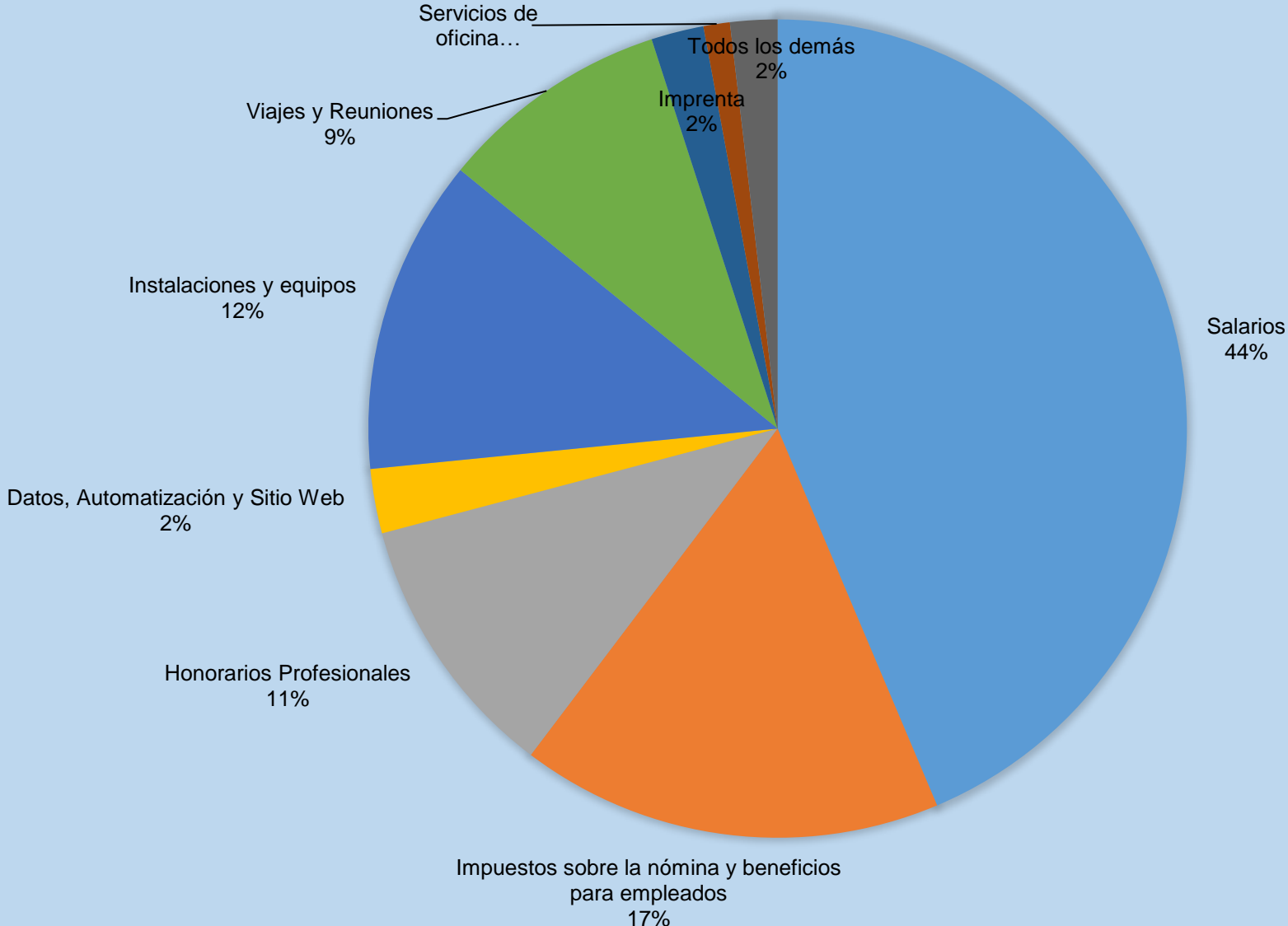
\*Ventas brutas de literatura - \*Margen bruto - \*Contribuciones



# GASTOS OPERATIVOS CONSOLIDADOS (OSG + GV) – 2022 – \$20.3 M

## CATEGORÍAS DE GASTOS DE ESTADOS FINANCIEROS

### DESGLOSE PORCENTUAL



# AAWS/JSG

Las contribuciones se presupuestan al mismo nivel que el presupuesto de 2023, aunque las contribuciones totales para 2023 fueron un 4% superiores a este nivel; Gross literature sales assume the same volume of sales as 2023, with only the full-year impact of the 2023 price increase favorably impacting revenue. NO hay ingresos presupuestados de ningún título que no haya sido ya aprobado en su totalidad por la Conferencia de Servicios Generales. Un ligero margen positivo antes de la depreciación, que es un gasto no monetario.

- El crecimiento de los gastos se gestionó cuidadosamente a través de un proceso presupuestario iterativo con más de 6 versiones, en el que la versión final incluía un 6% menos de gastos que la versión inicial. La Junta Directiva y el Comité de Finanzas y Presupuesto de la AAWS, junto con el personal de la OSG, se reunieron extensamente durante los últimos cuatro meses para colaborar en la realización de estas reducciones.

# AA GRAPEVINE

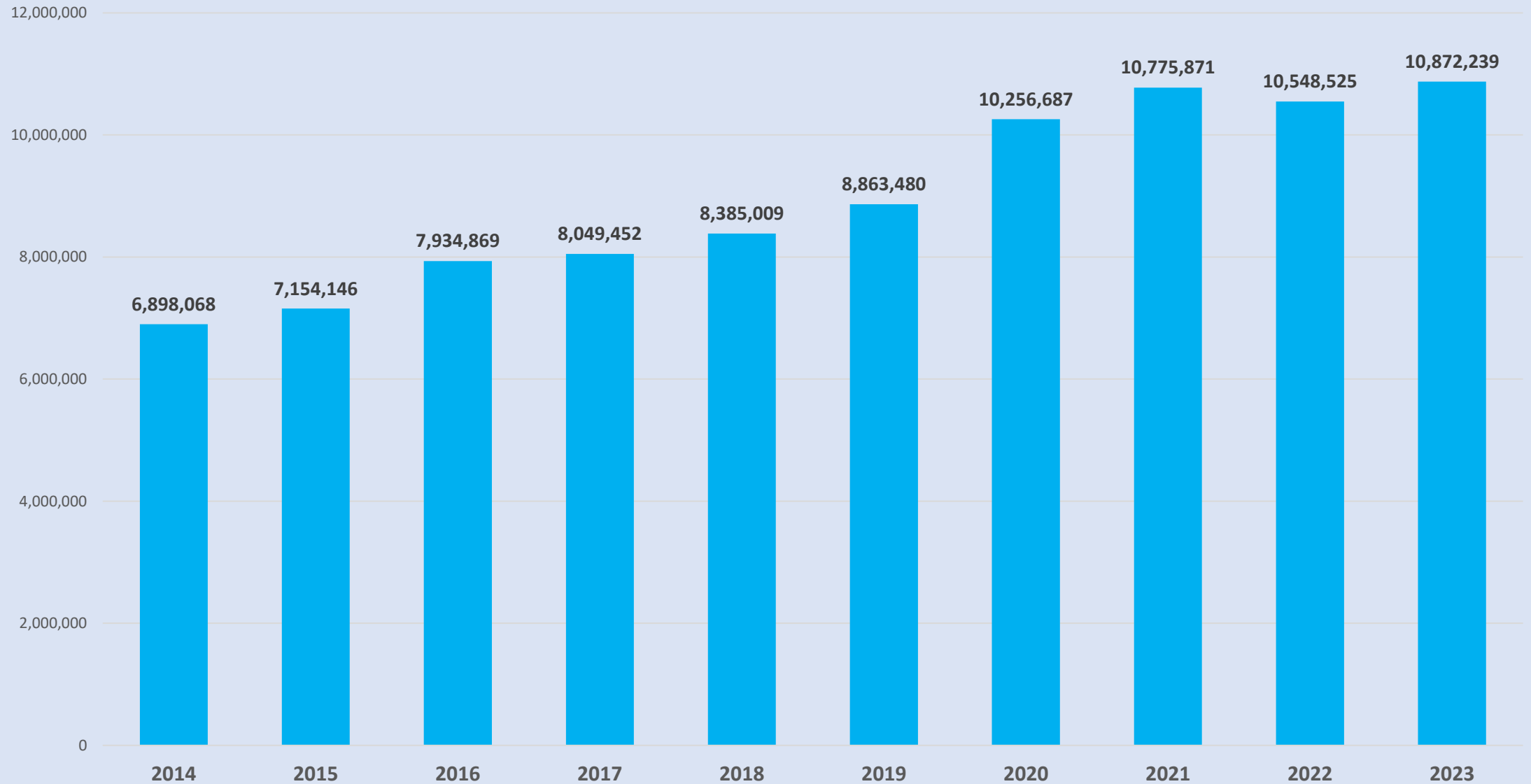
- En respuesta a la necesidad de migrar de un modelo de suscripción impresa a un modelo de suscripción digital, la Junta Directiva de la AAGV desarrolló un plan de 5 años (2022 – 2026) que fue revisado por el Comité de Finanzas y Presupuesto de los Fideicomisarios en su reunión de enero de 2023. Los resultados de 2023 (año 2) y el presupuesto de 2024 (año 3) de Grapevine están en línea con este plan. En consecuencia, los años 2 y 3 requirieron inversiones operativas y de capital en las operaciones de Grapevine y en la construcción de las aplicaciones de Grapevine y LaViña. Los años 4 (2025) y 5 (2026) del plan exigen que Grapevine tenga un flujo de caja positivo.
- Los gastos de LaViña se han reducido y el déficit neto cubierto por la Junta de Servicios Generales se ha reducido del Pronóstico de 2023 de \$754,451 al nivel presupuestado aprobado para 2024 de \$569,511.

# CONTRIBUCIONES

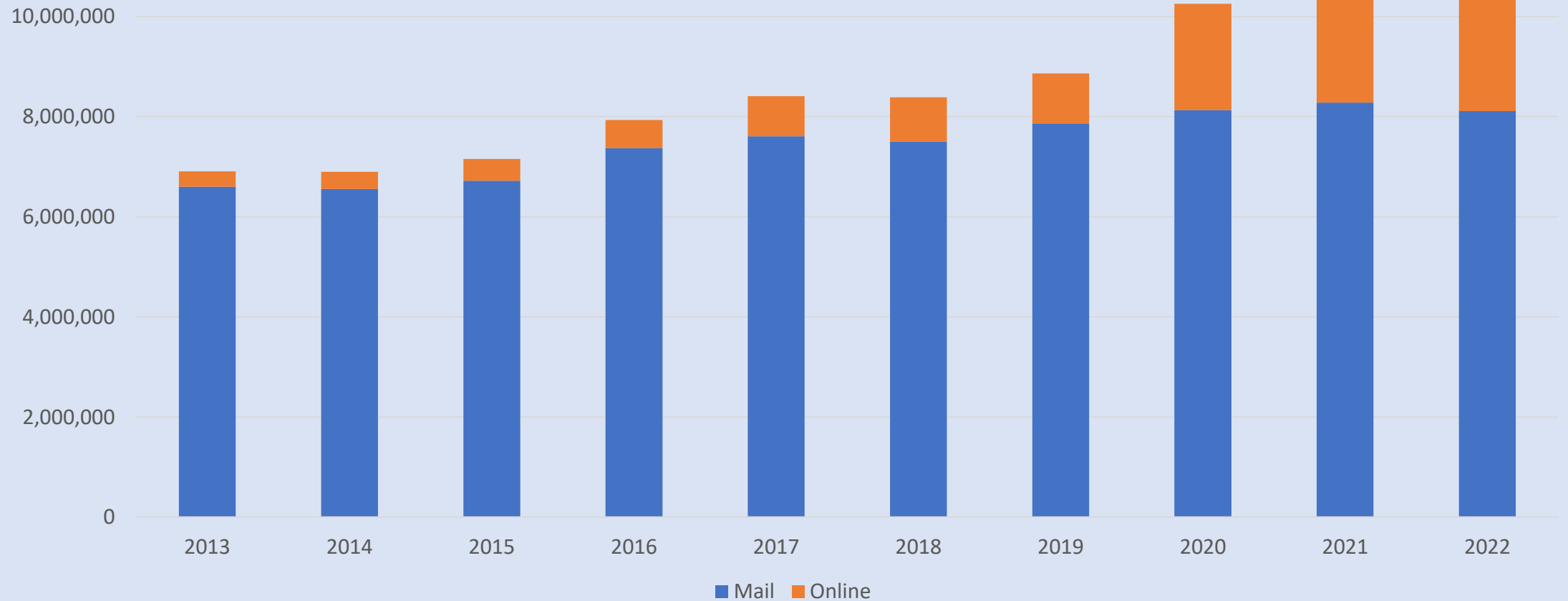
# GRATITUD – 7ª TRADICIÓN



# 7ª TRADICIÓN AUTOMANTENIMIENTO – 2013 – 2023

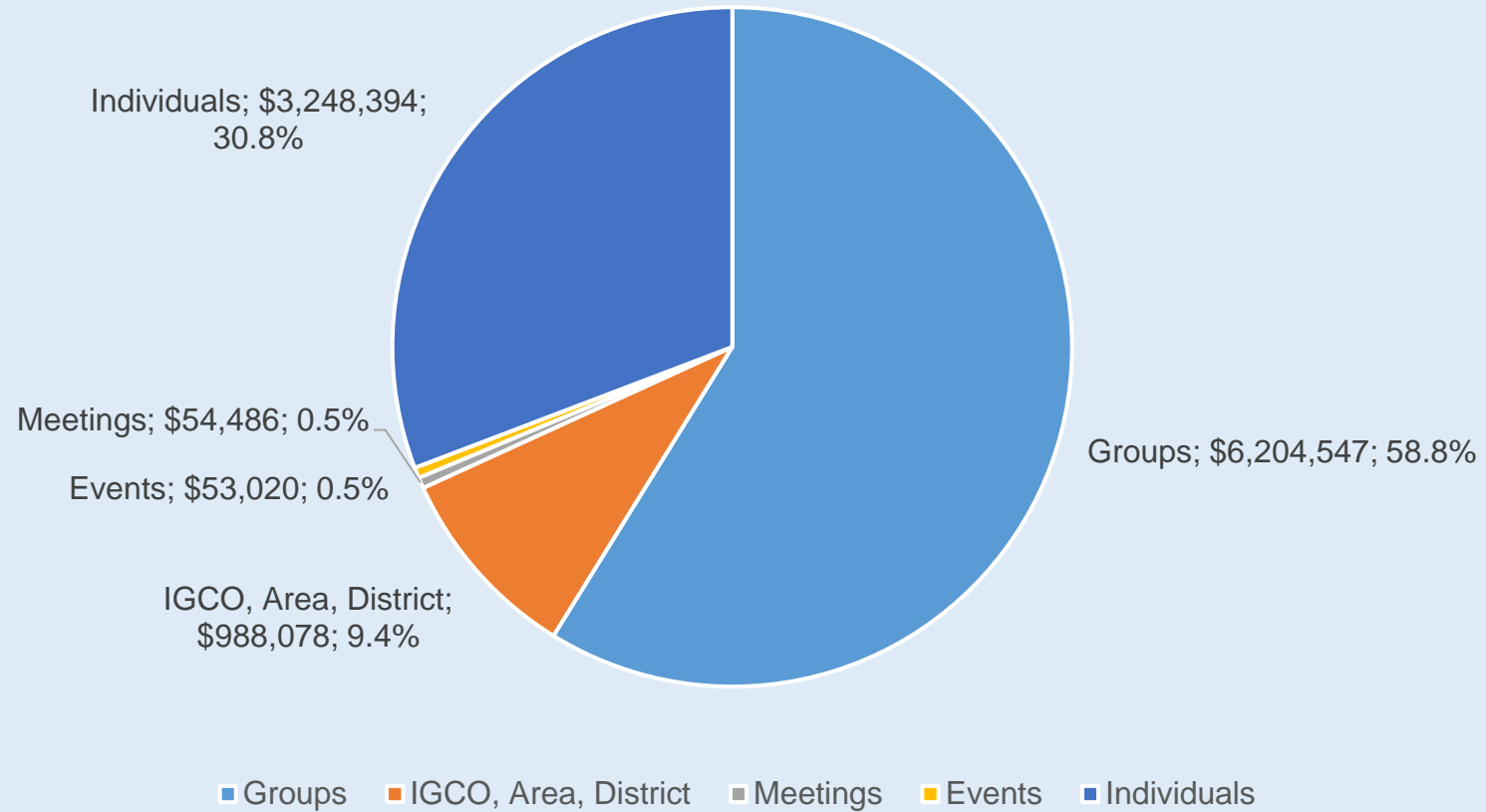


# CRECIMIENTO DE LAS CONTRIBUCIONES EN LÍNEA 2013 – 2022



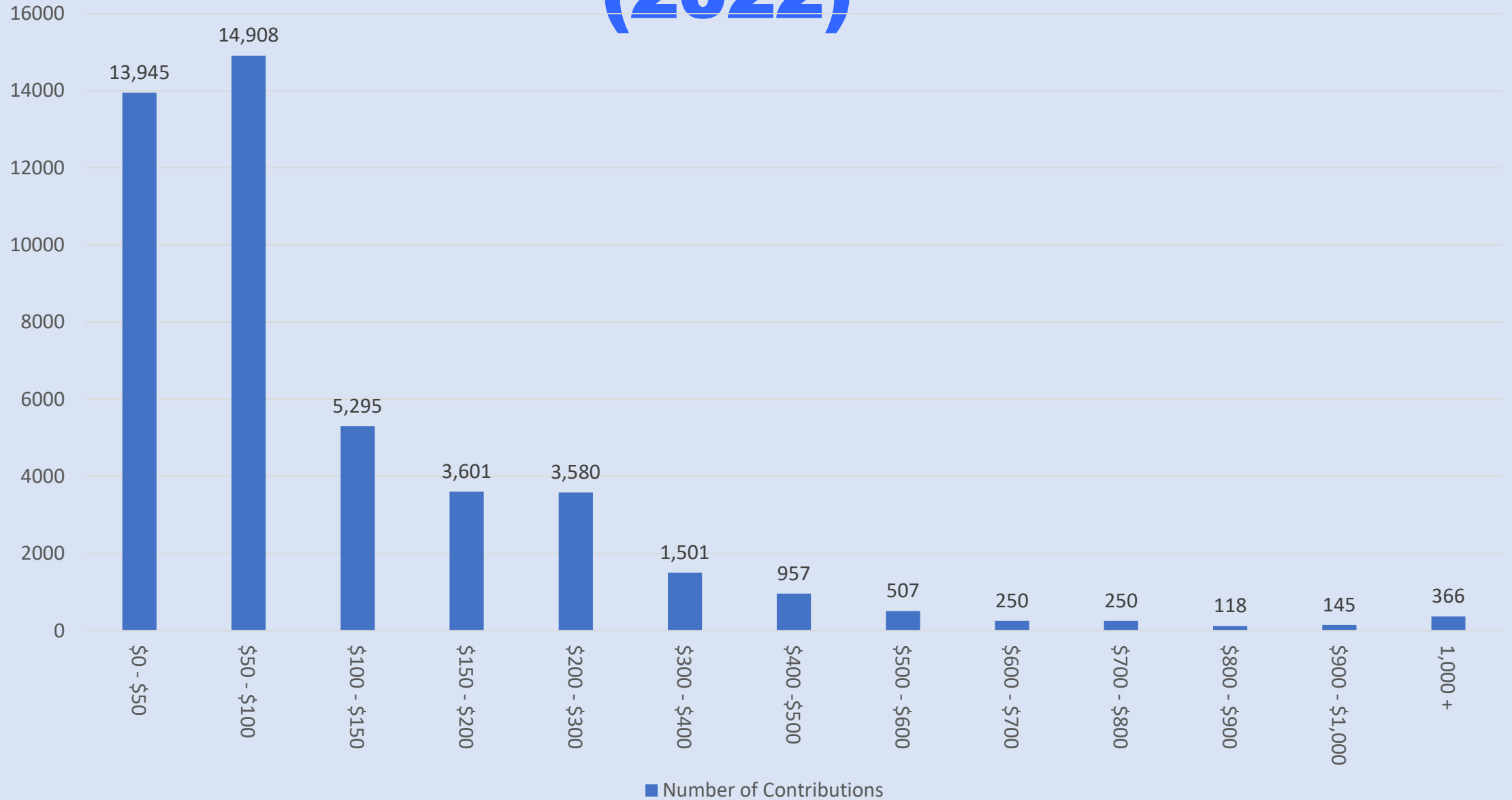
A mail contribution costs \$5.60 to process. An online contribution costs \$2.93 to process, a \$2.67 savings.

# APORTACIONES POR TIPO DE APORTANTE (2022)

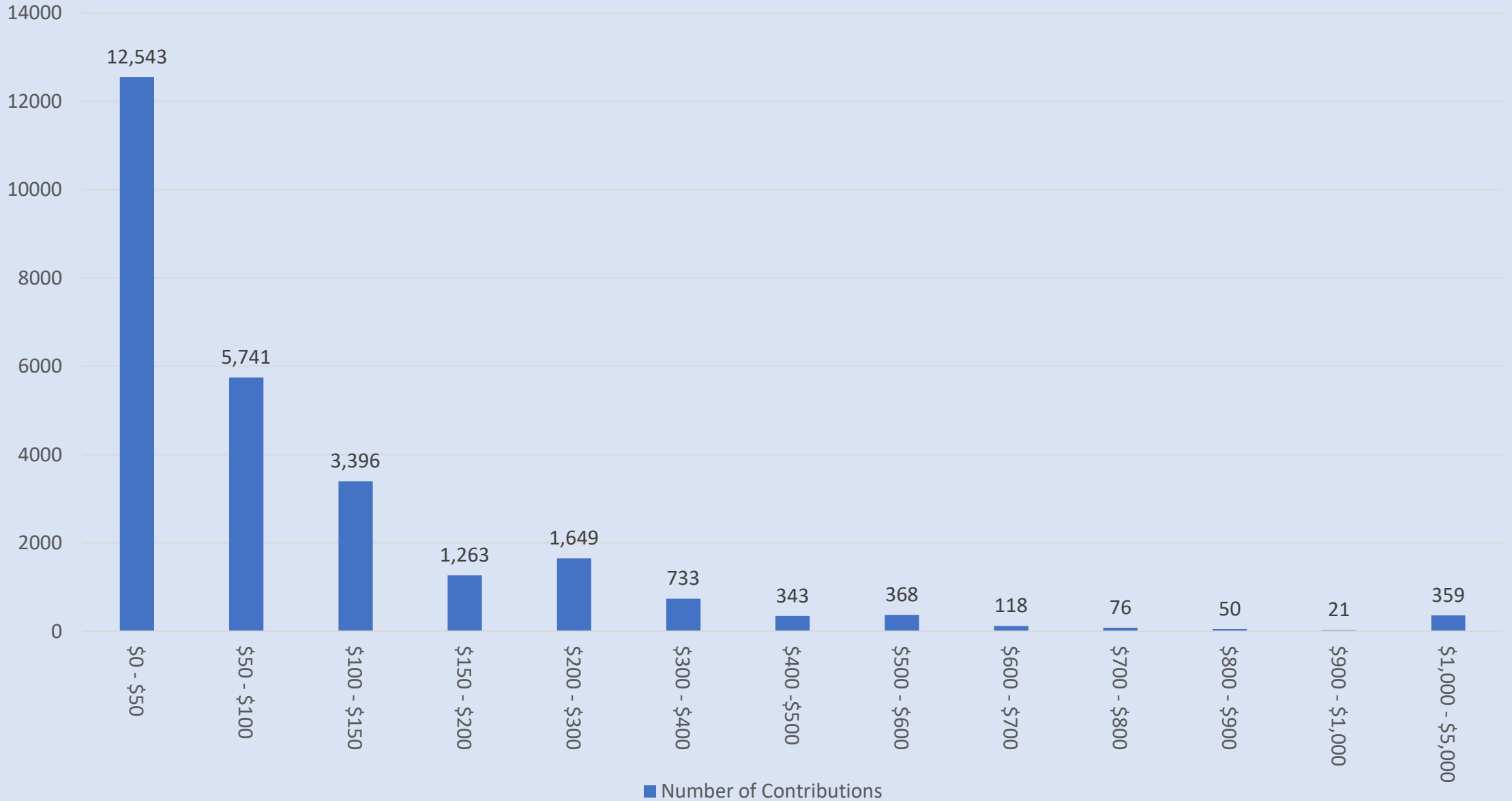




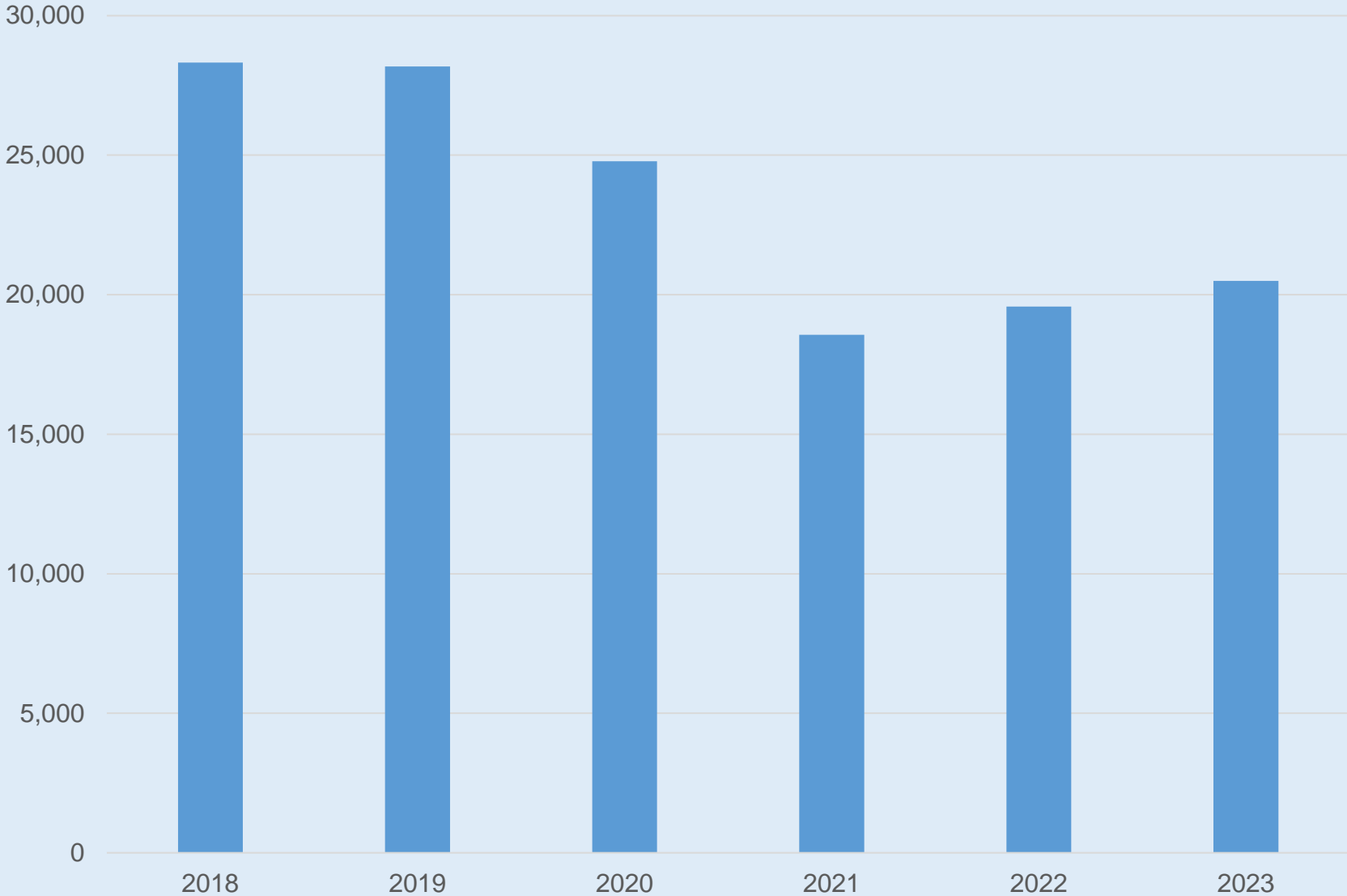
# Contribuciones grupales por valor (2022)



# Individual Contributions by Value (2022)



# NÚMERO DE GRUPOS QUE CONTRIBUYEN



# A TRAVÉS DE NUESTRA PROPIO AUTOMANTENIMIENTO

